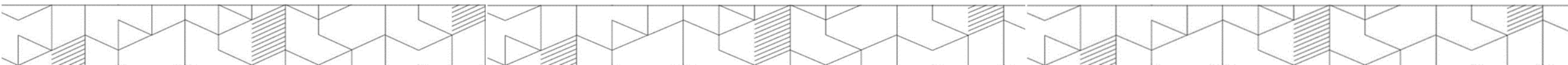

Библиотечная отрасль Ленинградской области в цифрах 2024 год



В 2024 г. население Ленинградской области составило **2 035762** человек

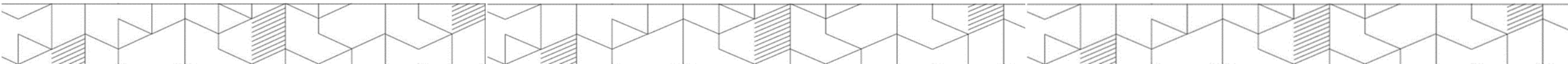
Библиотечное обслуживание жителей региона осуществляло **381** библиотека:

- **2** государственных (ЛОУНБ и ЛОДБ);
- **379** муниципальных общедоступных библиотеки, **262** из которых расположены в сельской и местности, из них:
 - **28** юридических лиц, из них **14** самостоятельных библиотек и **14** централизованных библиотечных систем (5 районных и 9 городских) включающих в себя **111** библиотек-филиалов;
 - **240** библиотек (63% от общего числа) – структурные подразделения муниципальных культурно-досуговых учреждений (КДУ)

В целом по Российской Федерации структурными подразделениями КДУ являются **15%** библиотек

Количество библиотек по сравнению с 2023 г. уменьшилось на две сетевых единицы:

- Городская библиотека № 2 в г. Лодейное Поле объединена с Центральной городской библиотекой (по решению учредителя)
- Надпорожская сельская библиотека в Лодейнопольском районе (библиотека закрыта в связи с сокращением численности жителей, открыт пункт выдачи)



Обеспеченность населения Ленинградской области услугами общедоступных библиотек

Районы	Норматив	Факт 2024 г.	Суммарный % выполнения по району
Бокситогорский район	18,02	16	88 %
Волосовский район	35,35	19	53 %
Волховский район	29,28	21	72 %
Всеволожский район	117,11	29	25 %
Выборгский район	66,92	48	72 %
Гатчинский район	84,98	41	48 %
Кингисеппский район	25,02	16	64 %
Киришский район	14,72	13	88 %
Кировский район	23,32	16	69 %
Лодейнопольский район	14,32	14	102 %
Ломоносовский район	37,68	20	53 %
Лужский район	37,25	29	78 %
Подпорожский район	10,55	17	161 %
Приозерский район	36,59	25	68 %
Сланцевский район	16,69	14	84 %
Тихвинский район	22,11	16	72 %
Тосненский район	33,1	24	77 %
Сосновоборский городской округ	3,89	1 (4)	103 %
Ленинградская область	626,91	381	61 %

Охват населения библиотечной услугой (норматив 2024 года - 37%)

Районы	Охват населения 2023 г.	Охват населения 2024 г.	Динамика 2024 г. к 2023 г. (%)
Бокситогорский район	49	59	20
Волосовский район	43	43	1
Волховский район	34	35	3
Всеволожский район	6	7	16
Выборгский район	58	63	9
Гатчинский район	26	27	4
Кингисеппский район	29	30	3
Киришский район	30	31	3
Кировский район	36	46	27
Лодейнопольский район	39	39	-
Ломоносовский район	23	23	-
Лужский район	36	40	10
Подпорожский район	39	41	4
Приозерский район	36	36	1
Сланцевский район	36	38	6
Тихвинский район	48	50	4
Тосненский район	34	37	9
Сосновоборский городской округ	43	42	-2
Ленинградская область	30,9	34	10

Количество пользователей

Район	2023 г.	2024 г.	Динамика в % 24 к 23 г.	+/-	Нормативное количество (37 %)
Бокситогорский	24897	29879	20	4982	18816
Волосовский	21587	21770	1	183	18595
Волховский	27360	27675	1	315	29111
Всеволожский	33262	39850	20	6588	211323
Выборгский	112445	122576	9	10131	72035
Гатчинский	67961	70720	4	2759	96763
Кингисеппский	23934	24980	4	1046	30844
Киришский	17773	18136	2	363	21809
Кировский	39313	49327	25	10014	40029
Лодейнопольский	10825	10558	- 2	-267	10052
Ломоносовский	20043	20932	4	889	33513
Лужский	27054	29409	9	2355	27525
Подпорожский	10031	10153	1	122	9275
Приозерский	20253	20639	2	386	20990
Сланцевский	16219	17010	5	791	16430
Тихвинский	31708	32753	3	1045	24339
Тосненский	44968	48197	7	3229	48302
Сосновый Бор	27595	26776	- 3	-819	23481
Ленинградская область	626139	693067	10	66928	753232

Динамика количества пользователей за три года в регионе и 2019 г.

	2019	2022	% 2022/2021	2023	% 2023/2022	2024	% 2024/2023
Стационар	373600	363500	6	369146	2	373335	1
Внестационар		23800	8	23488	-1	24148	3
Удаленные	71300	191700	10	233505	22	295584	27
ИТОГО	444900	579000	8	626139	8	693067	11

Динамика количества посещений за три года в регионе и 2019 г.

	2019	2022	% 2022/2021	2023	% 2023/2022	2024	% 2024/2023
Стационар	3744600	3406200	9	3816048	112	4338193	14
Внестационар*		245400	15	310259	126	397195	28
Удаленные обращения	1323500	1898380	-1	2098277	111	2 195 799	5
ИТОГО	5068100	5549980	5	6224584	112	6 931 187	11

Посещения.

Отношение количества посещений к плановым цифрам и нормативу в разрезе районов

Район	План 2024 г.	Факт 2024 г.	План/факт %	Норматив (нижняя граница норматива 10)	Выполнение норматива (%)
Бокситогорский	224740	227382	1,2	298790	- 24
Волосовский	183160	190850	4,2	217700	- 12
Волховский	480090	496577	3,4	276750	79
Всеволожский	230000	271606	18,1	398500	- 32
Выборгский	964730	1295903	34,3	1225760	6
Гатчинский	675100	747707	10,8	707200	6
Кингисеппский	281000	284895	1,4	249800	14
Киришский	192100	192416	0,2	181360	6
Кировский	267120	278261	4,2	493270	- 44
Лодейнопольский	119000	134899	13,4	105580	28
Ломоносовский	175050	209010	19,4	209320	-
Лужский	210110	209582	-0,3	294090	- 29
Подпорожский	156710	124399	-20,6	101530	23
Приозерский	276820	276861	-	206390	34
Сланцевский	259410	281130	8,4	170100	65
Тихвинский	431000	472778	9,7	327530	44
Тосненский	295790	427757	44,6	481970	- 11
Сосновый Бор	107030	114997	7,4	267760	- 57
Ленинградская область	6931187	6130160	11	6930670	-12

Динамика книговыдачи за три года и 2019 г. в разрезе районов

Районы	2019 г.	2022 г.	2023 г.	2024 г.	Динамика в % 24 к 19 г.	Динамика в % 24 к 23 г.	+/-
Бокситогорский	389370	355058	341110	370057	-5	8	28947
Волосовский	318475	279420	308397	311028	-2	1	2631
Волховский	845058	739601	725092	756919	-10	4	31827
Всеволожский	510217	390633	407912	421363	-17	3	13451
Выборгский	1282509	1516075	1632471	1806488	41	11	174017
Гатчинский	1287989	1176736	1158387	1170536	-9	1	12149
Кингисеппский	546263	413536	441253	449878	-18	2	8625
Киришский	404686	365598	368605	369779	-9	-	1174
Кировский	478525	492632	500734	479581	0	-4	-21153
Лодейнопольский	237689	227485	225589	235693	-1	4	10104
Ломоносовский	235138	203990	215997	210702	-10	-2	-5295
Лужский	474499	422661	379437	410486	-13	8	31049
Подпорожский	252499	257552	263071	262989	4	-	-82
Приозерский	390979	393215	396515	410516	5	4	14001
Сланцевский	288869	193570	204913	214129	-26	4	9216
Тихвинский	394640	339067	355862	353691	-10	-1	-2171
Тосненский	591467	536462	554025	596425	1	8	42400
Сосновый Бор	212063	246075	239090	246771	16	3	7681
Ленинградская область	9193300	8770140	8944272	9 306 695	1	4	312 806

Обновляемость библиотечного фонда (5 %) новые поступления/ фонд

Районы	Обновляемость
Бокситогорский район	3,8
Волосовский район	3,7
Волховский район	1,5
Всеволожский район	5,7
Выборгский район	2,8
Гатчинский район	2,7
Кингисеппский район	3,5
Киришский й район	4,1
Кировский район	2,5
Лодейнопольский район	11,4
Ломоносовский район	7,1
Лужский район	4,2
Подпорожский район	4,0
Приозерский район	4,0
Сланцевский район	6,1
Тихвинский район	4,6
Тосненский район	3,4
Сосновоборский городской округ	4,1
Ленинградская область	3,65

Посещаемость (норматив 10 - 12) посещения/пользователи

Районы	Посещаемость
Бокситогорский район	9,99
Волосовский район	8,20
Волховский район	14,65
Всеволожский район	6,45
Выборгский район	6,51
Гатчинский район	8,31
Кингисеппский район	10,40
Киришский район	8,74
Кировский район	4,82
Лодейнопольский район	10,79
Ломоносовский район	5,05
Лужский район	6,03
Подпорожский район	10,79
Приозерский район	10,36
Сланцевский район	11,32
Тихвинский район	8,88
Тосненский район	6,44
Сосновоборский городской округ	3,31
Ленинградская область	10

Читаемость (норматив 17 - 22) книговыдача/пользователи

Районы	Читаемость
Бокситогорский район	12,39
Волосовский район	14,29
Волховский район	27,35
Всеволожский район	10,57
Выборгский район	14,74
Гатчинский район	16,55
Кингисеппский район	18,01
Киришский район	20,39
Кировский район	9,72
Лодейнопольский район	22,32
Ломоносовский район	10,07
Лужский район	13,96
Подпорожский район	25,90
Приозерский район	19,89
Сланцевский район	12,59
Тихвинский район	10,80
Тосненский район	12,37
Сосновоборский городской округ	9,22
Ленинградская область	13,42

Обращаемость фонда (норматив 1,5 – 2,0) книговыдача/фонд

Районы	Обращаемость
Бокситогорский район	1,46
Волосовский район	1,41
Волховский район	1,53
Всеволожский район	1,41
Выборгский район	1,9
Гатчинский район	1,49
Кингисеппский район	1,28
Киришский район	2,1
Кировский район	1,6
Лодейнопольский район	1,48
Ломоносовский район	0,84
Лужский район	1,53
Подпорожский район	1,43
Приозерский район	1,24
Сланцевский район	1,15
Тихвинский район	1,21
Тосненский район	1,7
Сосновоборский городской округ	1,54
Ленинградская область	1,43

Динамика исключения документов из фонда за три года и нормативное по районам (3,8 % от книговыдачи)

Район	2022	2023	2024	% 2024 к 2023	+ / -	Нормативное списание (3.8% от книговыдачи)	Отношение фактического к нормативному
Бокситогорский	14035	14006	17337	24	3331	12962	34
Волосовский	6188	8261	8104	-2	-157	11719	-31
Волховский	14667	30768	14254	-54	-16514	27553	-48
Всеволожский	24406	26761	17932	-33	-8829	15501	16
Выборгский	27445	31583	24195	-23	-7388	62034	-61
Гатчинский	25469	22800	23683	4	883	44019	-46
Кингисеппский	10060	20282	24886	23	4604	16768	48
Киришский	11466	6642	4610	-31	-2032	14007	-67
Кировский	6467	4743	9747	106	5004	19028	-49
Лодейнопольский	7689	10984	6952	-37	-4032	8572	-19
Ломоносовский	11498	9661	18263	89	8602	8208	123
Лужский	10102	16715	14938	-11	-1777	14419	4
Подпорожский	4800	5737	11415	99	5678	9997	14
Приозерский	13796	13185	20227	53	7042	15068	34
Сланцевский	7092	15820	22399	42	6579	7787	188
Тихвинский	15763	9237	8077	-13	-1160	13523	-40
Тосненский	17996	39191	24183	-38	-15008	21053	15
Сосновый Бор	5205	6522	4527	-31	-1995	9085	-50
Ленинградская область	258194	301547	282902	-6	-18645	339882	-17

Финансирование комплектования в сравнении с нормативным

Район	Фонд 2023 г.	Норматив новых поступлений, экз. (5% от фонда)	Финансирование нормативное, руб. (570 за книгу)	Новые поступления 2024	% новых поступлений от нормативного	Финансирование 2024 (факт)	% фактического финансирования к нормативному
Бокситогорский	261594	13079	7429,27	9613	-27	4076,5	-45
Волосовский	221190	11059	6281,80	8109	-27	3172,9	-49
Волховский	500938	25046	14226,64	7386	-71	2037,8	-86
Всеволожский	300741	15037	8541,04	17015	13	4704,2	-45
Выборгский	947499	47374	26908,97	26258	-45	10062,8	-63
Гатчинский	786701	39335	22342,31	21245	-46	7160,9	-68
Кингисеппский	363976	18198	10336,92	12310	-32	5859,11	-43
Киришский	173244	8662	4920,13	7298	-16	3439,42	-30
Кировский	302460	15123	8589,86	7474	-51	3816,74	-56
Лодейнопольский	159373	7968	4526,19	18118	127	3097,65	-32
Ломоносовский	251588	12579	7145,10	17827	42	7981,7	-57
Лужский	272523	13626	7739,65	11192	-18	3017,4	-61
Подпорожский	187399	9369	5322,13	7343	-22	2654,8	-50
Приозерский	337910	16895	9596,64	13238	-22	6123,3	-36
Сланцевский	197864	9893	5619,34	11494	16	5266,17	-6
Тихвинский	286145	14307	8126,52	13377	-7	6213	-24
Тосненский	362931	18146	10307,24	11879	-35	4138,34	-60
Сосновый Бор	158128	7906	4490,84	6574	-17	1934,9	-57
Ленинградская область	6572932	328646	186671	238526	-27	58099,4	-69

Средства на комплектование библиотечных фондов общедоступных библиотек

Район	Новые поступления (вновь приобретенные) 2023	Новые поступления (вновь приобретенные) 2024	Объем средств на комплектование в 2023 г. (тыс. руб.)	Объем средств на комплектование в 2024 г. (тыс. руб.)	Объем средств, предоставляемых из областного бюджета Ленинградской области в 2023 году (тыс. руб.)	Объем средств, предоставляемых из областного бюджета Ленинградской области в 2024 году (тыс. руб.)	Объем средств местного бюджета 2023 год (тыс. руб.)	Объем средств местного бюджета 2024 год (тыс. руб.)
Бокситогорский муниципальный район	5906	9088	1762,9	4076,5	855,8	3191,4	571,9	1241
Волосовский муниципальный район	6710	7776	1779,1	3172,9	585,2	1888,4	1052,4	1241,9
Волховский муниципальный район	7277	4033	3334,2	2037,8	1127,0	1845,0	2207,2	192,7
Всеволожский муниципальный район	18824	11057	3394,6	4704,2	420,07	1437,3	2974,6	2805,5
Выборгский муниципальный район	27466	23511	9455,3	10062,8	1438,3	2641,9	7937,2	7417,3
Гатчинский муниципальный район	20287	15611	6163,7	7160,9	1321,2	2970,0	4842,2	3968,5
Кингисеппский муниципальный район	7284	11220	3106,1	5859,11	617,05	3999,2	2489,1	1859,91
Киришский муниципальный район	6132	7298	2396,7	3439,42	701,3	1738,98	1695,4	967,71
Кировский муниципальный район	4207	2674	2142,54	3816,74	949,65	2472,46	1192,89	1344,28
Лодейнопольский муниципальный район	5442	6974	1799,6	3097,65	628,8	2223,65	1170,8	874,0
Ломоносовский муниципальный район	11284	17576	3631,3	7981,7	809,2	5318,8	2822,10	2635,8
Лужский муниципальный район	9391	3494	2096,1	3017,4	567,2	1451,9	1529,0	1565,5
Подпорожский муниципальный район	5030	6807	1677,11	2654,8	503,7	1672,8	1173,34	981,8
Приозерский муниципальный район	8510	11697	3047,58	6123,3	1065,48	4005,23	1982,01	2118,06
Сланцевский муниципальный район	5197	4430	2472,8	5266,17	778,5	3968,6	1694,3	997,57
Тихвинский муниципальный район	8490	11989	2997,3	6213	1209,6	4946,0	1787,7	1268
Тосненский район	5745	7372	2483,77	4138,34	1693,25	2183,5	790,52	1954,85
Сосновоборский городской округ	2612	3862	1929,8	1934,9	509,9	474,4	1420	1460,5
Ленинградская область: с учетом ЛОУНБ и ЛОДБ					15781,0	54910,42	37386,1	30926,8

Динамика объема электронного каталога библиотек за четыре года по районам

Период (гг.)	Кол-во записей ЭК (тыс. зап.)	+ /- к предыдущему году	В т.ч. доступного в Интернет (%)
2021	2 599 185	+170,773	83 %
2022	2 859 234	+260 049	82,5 %
2023	2 993 812	+ 134 578	82,8 %
2024	3 188 278	+ 194 466	80,9 %

Динамика объема электронного каталога за два года по районам

Районы	Объем электронного каталога 2023 г. (тыс. зап.)	Объем электронного каталога 2024 г. (тыс. зап.)	+ /- к предыдущему году (тыс. зап.)
Бокситогорский	69,7	73,3	3,6
Волосовский	78,6	84,6	6
Волховский	36,3	39,6	3,3
Всеволожск	42,5	55,5	13
Выборгский	693,5	706,6	13,1
Гатчинский	543,9	563,3	19,4
Кингисеппский	89,9	96,3	6,4
Киришский	77,5	80,2	2,7
Кировский	58,4	61,8	3,4
Лодейнопольский	57,5	63	5,5
Ломоносовский	7	1	- 6
Лужский	98	103,3	5,3
Подпорожский	22,2	23,9	1,7
Приозерский	58,5	59,8	1,3
Сланцевский	122,8	124,7	1,9
Тихвинский	117,6	126,6	9
Тосненский	47,7	55,4	7,7
Сосновый Бор	226	235,3	9,3
ЛОУНБ	227,3	238,7	11,4
ЛОДБ	313,7	324,7	11
Итого по Ленинградской области	2988,6	3188,3	135

Динамика информатизации за четыре года

Показатели	2021	2022	2023	2024	% общего числа библиотек на 2024 год
Общее число библиотек.	381	382	383	381	
Из них:					
имеют доступ в Интернет	329	337	339	329	86,3 %
имеют доступ посетители	233	244	240	233	61,1 %
имеют собственный Интернет-сайт или Интернет-страницу в соцсетях	236	269	287	296	77,7 %
собственный Интернет-сайт или Интернет- страница доступные для слепых и слабовидящих	83	93	90	98	25,7 %
создают электронные каталоги	42	42	41	33	8,7 %
доступных в Интернете	34	36	38	28	7,3 %
имеют электронную (цифровую) библиотеку	17	17	19	21	5,5 %
из нее предоставляют документы в открытом доступе	11	12	14	15	3,9 %
имеют базы данных с инсталлированными документами (правовые базы данных)	24	24	26	26	6,8 %
имеют базы данных сетевых удаленных лицензионных документов (например, Литрес и подобные БД)	32	34	35	37	9,7 %

Доступ в Интернет общедоступных библиотеках Ленинградской области

Количество библиотек в разрезе районов, не имеющих подключения к Интернет

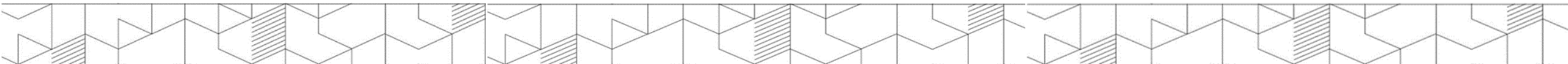
Район	Количество библиотек, где отсутствует подключение к сети Интернет
Бокситогорский	8
Волосовский	3
Волховский	1
Всеволожский	3
Выборгский	5
Гатчинский	2
Кингисеппский	2
Киришский	2
Кировский	0
Лодейнопольский	6
Ломоносовский	0
Лужский	7
Подпорожский	8
Приозерский	3
Сланцевский	2
Тихвинский	0
Тосненский	0
Сосновый Бор	0

**Количество точек доступа к НЭБ, НЭДБ, Президентской библиотеке – 163
(в 2023 году – 91), что на 79 % больше прошлогоднего показателя**

НЭБ – 81 точка доступа (2023 год – 57)

НЭДБ – 63 точки доступа (2023 год – 17)

Президентская библиотека – 19 точек доступа (2023 г. - 17)



Сведения о типах подключения библиотек Ленинградской области к сети Интернет

Район	Тип подключения к Интернет		Нет подключения	Количество библиотек с Wi-Fi
	ADSL модем или сотовая связь	Оптоволокну		
Бокситогорский	4	4	8	3
Волосовский	3	13	3	11
Волховский	3	17	1	11
Всеволожский	4	22	3	9
Выборгский	11	32	5	24
Гатчинский	10	29	2	25
Кингисеппский	2	12	2	11
Киришский	6	5	2	0
Кировский	8	8	0	13
Лодейнопольский	3	5	6	4
Ломоносовский	0	20	0	7
Лужский	6	16	7	4
Подпорожский	3	6	8	0
Приозерский	4	18	3	7
Сланцевский	2	10	2	12
Тихвинский	8	8	0	10
Тосненский	15	9	0	2
Сосновый Бор	0	1	0	1
Итого:	92	237	52	154

Выводы:

1. В 2024 году продолжился рост основных показателей библиотечной деятельности - охват библиотечным обслуживанием, число пользователей библиотек, число посещений библиотек, книговыдача увеличились по сравнению с 2023 годом. Книговыдача в регионе впервые за период с 2020 года превысила уровень 2019 года. Библиотечная отрасль региона в целом выполнила норматив Стратегии развития библиотечной отрасли РФ по увеличению числа посещений на 30% по отношению к 2019 году – достигнуто увеличение на 37%. Однако исполнение норматива достигнуто за счет активной работы библиотек только семи районов, сохраняется неравномерность в библиотечном развитии районов.

2. Объем совокупного книжного фонда субъекта продолжает сокращаться. Обновляемость, вследствие роста затрат областного бюджета на комплектование фондов увеличилась с 3,13 до 3,65. При этом необходимо отметить, что в 2024 году произошло заметное падение расходов местных бюджетов по этой статье. Расходы муниципальных бюджетов сократились в среднем по области на 20%. Книгообеспеченность, читаемость и обращаемость по-прежнему ниже нормативной, что свидетельствует как о нехватке фонда, так и его несоответствии в полной мере читательским запросам. Объемы списания в отчетном году также уменьшились и не достигли рекомендованных значений.

3. Отчетный год показал необходимость продолжения работы по совершенствованию системы показателей муниципальных заданий для библиотек области, разработки их показателей эффективности, определения параметров использования субсидий из областного бюджета.

Выводы:

4. За прошедший год в отрасли достигнут переход на единую систему автоматизации библиотечных информационных систем ИРБИС-64. Все 18 муниципалитетов второго уровня приобрели эту систему. Задача 2025 года – полноценное внедрение ИРБИС – каталогизации в деятельность межпоселенческих библиотек, продолжение конвертации каталогов из АБИС «Академия», отработка вопросов объединения каталогов государственных библиотек Ленинградской области.

Широкополосным доступом в Интернет на 01.01.2025 обеспечены 46,2% общедоступных библиотек региона. Норматив Стратегии библиотечного обслуживания – 80%. За отчетный год количество подобных библиотек увеличилось на 3,4 %.

5. Дальнейшего развития требует организация и формы присутствия библиотек в сети Интернет. К необходимым мероприятиям относятся создание собственных страниц библиотек – подразделений КДУ на сайтах учреждений, обеспечение учета посещений этих страниц. Также требует совершенствования работа библиотек с платформой PROКультура. Актуальной является задача создания электронных ресурсов историко–просветительской и краеведческой направленности, в том числе и на областном уровне.

Необходимо увеличение подключений точек доступа к полнотекстовым базам данных, прежде всего бесплатным – НЭБ. НЭДБ. Это позволит увеличить число посещений и электронную книговыдачу.

Бокситогорский район:

Показатели	2023 год	2024 год	Норматив
Охват	49	59	37
Посещения	190125	227382	224740 (план) / 298790 (норматив)
Книговыдача	341110	370057	
Посещаемость	9,9	9,99	10-12
Читаемость	13,7	12,39	17-22
Обращаемость	1,3	1,46	1,5 - 2,0
Обновляемость	2,4	3,8	5
Книгообеспеченность	5,1	4,98	5-7
Комплектование	1762,9	4076,5	7429,27

Волосовский район:

Показатели	2023 год	2024 год	Норматив
Охват	43	43	37
Посещения	180564	191159	183160 (план)/ 217700 (норматив)
Книговыдача	308397	311028	
Посещаемость	8,2	8,20	10-12
Читаемость	14,29	14,29	17-22
Обращаемость	1,39	1,41	1,5 – 2,0
Обновляемость	3,0	3,7	5
Книгообеспеченность	4,4	4,41	5-7
Комплектование (т. руб.)	1779,1	3172,9	6281,8

Волховский район:

Показатели	2023 год	2024 год	Норматив
Охват	34	35	37
Посещения	339020	496577	480090 (план) / 496577 (норматив)
Книговыдача	725092	756919	
Посещаемость	9,86	14,65	10-12
Читаемость	26,5	27,35	17-22
Обращаемость	1,45	1,53	1,5 - 2,0
Обновляемость	1,5	1,5	5
Книгообеспеченность	6,3	6,22	5-7
Комплектование (т. руб.)	3334,2	2037,8	14223,64

Всеволожский район:

Показатели	2023 год	2024 год	Норматив (план)
Охват	6	7	37
Посещения	207690	271606	230000 (план)/217606 (норматив)
Книговыдача	407912	421363	
Посещаемость	5,76	6,45	10-12
Читаемость	12,26	10,57	17-22
Обращаемость	1,36	1,41	1,5 - 2,0
Обновляемость	6,3	5,7	5
Книгообеспеченность	0,5	0,54	5-7
Комплектование (т. руб.)	3394,6	4704,2	8541,04

Выборгский район:

Показатели	2023 год	2024 год	Норматив (план)
Охват	58	63	37
Посещения	1175383	1295903	964730 (план)/ 1295903 (норматив)
Книговыдача	1632471	1806488	
Посещаемость	6,36	6,51	10-12
Читаемость	14,52	14,74	17-22
Обращаемость	1,72	1,9	1,5 – 2,0
Обновляемость	3,4	2,8	5
Книгообеспеченность	4,8	4,86	5-7
Комплектование (т. руб.)	9455,3	10062,8	26908,97

Гатчинский район:

Показатели	2023 год	2024 год	Норматив
Охват	26	27	37
Посещения	624063	747707	675100 (план) / 747707 (норматив)
Книговыдача	1158387	1170536	
Посещаемость	7,17	8,31	10-12
Читаемость	17,04	16,55	17-22
Обращаемость	1,47	1,49	1,5 - 2,0
Обновляемость	2,6	2,7	5
Книгообеспеченность	3,0	2,99	5-7
Комплектование (т. руб.)	6163,7	7160,9	22342,31

Кингисеппский район:

Показатели	2023 год	2024 год	Норматив
Охват	29	30	37
Посещения	251560	284895	281000 (план) / 284895 (норматив)
Книговыдача	441253	449878	
Посещаемость	9,41	10,4	10-12
Читаемость	18,44	18,01	17-22
Обращаемость	1,21	1,28	1,5 – 2,0
Обновляемость	2,7	3,5	5
Книгообеспеченность	4,3	4,19	5-7
Комплектование (т. руб.)	3106,1	5859,11	10336,92

Киришский район:

Показатели	2023 год	2024 год	Норматив
Охват	30	31	37
Посещения	177695	192416	192100 (план)/192416 (норматив)
Книговыдача	368605	369779	
Посещаемость	8,18	8,74	10-12
Читаемость	20,74	20,39	17-22
Обращаемость	2,13	2,1	1,5 - 2,0
Обновляемость	3,5	4,1	5
Книгообеспеченность	2,9	2,94	5-7
Комплектование (т. руб.)	2396,7	3439,42	4920,13

Кировский район:

Показатели	2023 год	2024 год	Норматив
Охват	36	46	37
Посещения	285359	278261	267120 (план)/278261 (норматив)
Книговыдача	500734	479581	
Посещаемость	6,13	4,82	10-12
Читаемость	12,74	9,72	17-22
Обращаемость	1,66	1,6	1,5 – 2,0
Обновляемость	2,3	2,5	5
Книгообеспеченность	2,8	2,77	5-7
Комплектование (т. руб.)	2142,54	3816,74	8589,86

Лодейнопольский район:

Показатели	2023 год	2024 год	Норматив
Охват	39	39	37
Посещения	285359	134899	119000 (план) / 134899 (норматив)
Книговыдача	225589	235693	
Посещаемость	9,63	10,79	10-12
Читаемость	20,84	22,32	17-22
Обращаемость	1,42	1,48	1,5 - 2,0
Обновляемость	3,8	11,4	5
Книгообеспеченность	5,8	5,79	5-7
Комплектование (т. руб.)	1799,6	3097,65	4526,19

Ломоносовский район:

Показатели	2023 год	2024 год	Норматив
Охват	23	23	37
Посещения	327776	209010	175050 (план)/ 209010 (норматив)
Книговыдача	215997	210702	
Посещаемость	5,59	5,05	10-12
Читаемость	10,78	10,07	17-22
Обращаемость	0,86	0,84	1,5 – 2,0
Обновляемость	4,5	7,1	5
Книгообеспеченность	2,9	2,94	5-7
Комплектование (т. руб.)	3631,3	7981,7	7145,10

Лужский район:

Показатели	2023 год	2024 год	Норматив
Охват	36	40	37
Посещения	183414	209582	210110 (план)/209582 (норматив)
Книговыдача	379437	410486	
Посещаемость	5,77	6,03	10-12
Читаемость	14,03	13,96	17-22
Обращаемость	1,39	1,53	1,5 - 2,0
Обновляемость	4,1	4,2	5
Книгообеспеченность	3,6	3,57	5-7
Комплектование (т. руб.)	2096,1	3017,4	7739,65

Подпорожский район:

Показатели	2023 год	2024 год	Норматив
Охват	39	41	37
Посещения	129303	124399	156710 (план) / 124399 (норматив)
Книговыдача	263071	262989	
Посещаемость	10,51	10,79	10-12
Читаемость	26,23	25,9	17-22
Обращаемость	1,39	1,43	1,5 - 2,0
Обновляемость	4,1	4,0	5
Книгообеспеченность	3,6	7,19	5-7
Комплектование (т. руб.)	1677,11	2654,8	5322,13

Приозерский район:

Показатели	2023 год	2024 год	Норматив
Охват	36	36	37
Посещения	239348	276861	276820 (план) / 276861 (норматив)
Книговыдача	396515	410516	
Посещаемость	9,59	10,36	10-12
Читаемость	19,68	19,89	17-22
Обращаемость	1,17	1,24	1,5 - 2,0
Обновляемость	3,1	4,0	5
Книгообеспеченность	5,9	5,8	5-7
Комплектование (т. руб.)	3047,58	6123,3	9596,64

Сланцевский район:

Показатели	2023 год	2024 год	Норматив
Охват	36	38	37
Посещения	255128	281130	259410 (план) / 281130 (норматив)
Книговыдача	204913	214129	
Посещаемость	10,99	11,32	10-12
Читаемость	12,63	12,59	17-22
Обращаемость	1,04	1,15	1,5 - 2,0
Обновляемость	4,0	6,1	5
Книгообеспеченность	4,4	4,14	5-7
Комплектование (т. руб.)	2472,8	5266,17	5619,34

Тихвинский район:

Показатели	2023 год	2024 год	Норматив
Охват	48	50	37
Посещения	450853	472778	431000 (план)/472778 (норматив)
Книговыдача	355862	353691	
Посещаемость	9,17	8,88	10-12
Читаемость	11,22	10,8	17-22
Обращаемость	1,24	1,21	1,5 - 2,0
Обновляемость	3,8	4,6	5
Книгообеспеченность	4,3	4,4	5-7
Комплектование (т. руб.)	1209,6	4946,0	8126,52

Тосненский район:

Показатели	2023 год	2024 год	Норматив
Охват	34	37	37
Посещения	320079	427757	295790 (план) / 427757 (норматив)
Книговыдача	554025	596425	
Посещаемость	5,34	6,44	10-12
Читаемость	12,32	12,37	17-22
Обращаемость	1,53	1,7	1,5 – 2,0
Обновляемость	4,2	3,4	5
Книгообеспеченность	2,7	2,63	5-7
Комплектование (т. руб.)	2483,77	4138,34	10307,24

Сосновый Бор:

Показатели	2023 год	2024 год	Норматив
Охват	43	42	37
Посещения	110556	114997	107030 (план) / 114997 (норматив)
Книговыдача	239090	246771	
Посещаемость	3,16	3,31	10-12
Читаемость	8,66	9,22	17-22
Обращаемость	1,51	1,54	1,5 - 2,0
Обновляемость	3,1	4,1	5
Книгообеспеченность	2,5	2,5	5-7
Комплектование (т. руб.)	1929,8	1934,9	4490,84

Спасибо за внимание!